

いつでもどこでもケアスロープと一緒に！

ケアスロープ®

ケアスロープ 65cm 用 キャリーバッグ

ケアスロープ 65cmを車いすに取り付けた専用キャリーバッグに乗せて、必要な場所でスロープを設置できます。



製品本体

上下2本のバンドで車いすに固定。



夜間、後ろから接近する自動車のライトに反射します。



ケアスロープを簡単に出し入れ可能！

製品名	品番	材料	カラー	サイズ(cm)	本体価格	JANコード
ケアスロープ65cm用 キャリーバッグ	65-CBK	表面 ナイロン生地 裏地 PVCコーティング	ブラック	縦66×横38×奥10	6,000円 (+消費税)	4958519510007

ケアスロープ CS-65 用 キャリーバッグ 製品紹介

こんな時にこまりますよねえ！

車いすでの外出時に街に有るちょっとした段差。

一人では乗り越えられないし…
誰かに頼むのも気が引けますね。

大丈夫！そんな時は
ケアスロープ65cm 用キャリーバッグ
があります。





ケアスロープ65cm タイプ
*ケアスロープは別売りです。

『ケアスロープ65cm 専用キャリーバッグ』
ケアスロープ65cm タイプが収納できて
車いすで持ち運べる専用のキャリーバッグです。

キャリーバッグあれば、車いすに装着し
ケアスロープ65cm タイプを持ち出して街や
訪問先などちょっとした段差に

- ① サッと取り出し
- ② 段差にセット！
段差解消いたします。




装着手順

- ② 左右の押手グリップに
上端ベルトを通し、バックルを留めベルトを締め
ます。

準備完了、
でかけましょう。



- ① 後部下端パイプに
下端ベルトを通し、
バックルを留めベルトを
締めます。



装着後はバッグにケアスロープを入れて、面ファスナーを留めれば完了、
目的地からお帰りまでケアスロープがあなたをフォローします。



交通機関での私的なご使用は思わぬ事故につながる
可能性が有る為、ご使用を避けてください。

お取扱店

製造元・お問い合わせは
ケアメディックス株式会社

〒113-0034

東京都文京区湯島3-23-1 天神弥栄興産ビル2階

TEL : 03-3837-0551

FAX : 03-3837-0554